




MY LIFT

PLATE-FORME ELEVATRICE HYDRAULIQUE




My Lifts est la plate-forme élévatrice hydraulique
idéale pour éliminer les barrières architectoniques.
My Lifts améliore la qualité de vie en facilitant la mobilité
en autonomie aussi pour les personnes à mobilité réduite.



04

MYLIFT M / TELESCOPIC DOORS / PRIVATE VILLA / GARDA LAKE (BS)





La liberté

My Lifts est la plate-forme élévatrice hydraulique idéale pour éliminer les barrières architectoniques. My Lifts améliore la qualité de vie en facilitant la mobilité en autonomie aussi pour les personnes à mobilité réduite.

En utilisant les technologies les plus avancées, l'installation est rapide et non invasive:
elle ne nécessite pas de grande structure,
avec un coût d'achat et de fonctionnement très bas.
Sa polyvalence permet son utilisation dans divers contextes, du résidentiel au commercial et au public.



08

MYLIFT S / ALLUMINIUM SWING DOORS / PRIVATE VILLA / BRUXELLESE (BE)



09

MYLIFT M / PAINTED STEEL STRUCTURE WITH EXIT GANGWAYS /
PRIVATE VILLA / LANDEN (BE)

—

Nous sommes en mesure de fournir une large gamme de structures métalliques pour tous les besoins: du fer à l'aluminium, RAL peint ou enduit d'acier inoxydable, avec des verres ou des panneaux, pour une installation intérieure ou extérieure. Toutes les structures sont conformes à la norme EN-1090.





11

MYLIFT L / INOX STAINLESS STEEL STRUCTURE AND
SWING DOORS / B&B / AOSTA

My lifts combine l'attention aux détails esthétiques avec l'application de technologies innovantes et l'utilisation de matériaux de qualité. nous consacrons le plus grand soin à assurer la sécurité totale pour l'utilisateur et pour la maintenance, ainsi que la réduction continue de l'impact environnemental et augmenter les économies d'énergie. Chaque plate-forme My lift est un modèle unique, personnalisé en fonction des mesures et des enquêtes du site d'installation. My lift s'intègre facilement dans tout type d'environnement, en harmonie avec le décor, grâce à la grande variété de choix, matériaux, couleurs et accessoires disponibles.







17

MYLIFT / FULL GLASS TELESCOPIC DOORS / CUSTOMIZED CAR /
FULL TOUCH C.O.P. AND L.O.P./ PRIVATE VILLA / ROMA

SECURITE

Vous pouvez personnaliser et activer l'accès en cabine et au niveau à l'aide de dispositifs tels que les claviers numériques à combinaison, les lecteurs de badges, les systèmes «bouton i»



PORTE BATTANTE



Porte en acier sans oculus



Porte en métal petit oculus (standard)



Porte grand oculus en option



Porte panoramique

PORTE TELESCOPIQUE

PORTE CABINE



Porte 3 vantaux



Porte 2 vantaux



Porte 2 vantaux panoramiques



Porte en cabine

PORTE PANORAMIQUE EN ALUMINIUM



PORTE

Porte panoramique avec finition en aluminium et cadre en acier.
La structure peut être non vernie, revêtue d'aluminium ou peinte RAL.

My lift propose une large gamme de portes
capables de répondre à tous les besoins techniques
et esthétiques: des portes battantes
aux portes pliantes en passant par les télescopiques.
Les portes sont également disponibles résistant EI 60 et EI 120.

PAROIS


PREMIUM



STANDARD



CUSTOMIZED




FINITIONS INOX




SOL

LINOLEUM


premium




STANDARD



OPTION



OPTION



ECLAIRAGE

Pour l'éclairage des cabines, My lift utilise des systèmes d'éclairage dotés de la technologie LED à économie d'énergie pour atteindre une efficacité extrêmement élevée, une durée de vie plus longue et une consommation d'énergie réduite de 85% par rapport aux systèmes traditionnels. Sur demande différents types de plafonds sont disponibles.



Linear (Neon)



Random (Neon)



Spots led



Diamond (Neon)



Sky (Neon)



Star (Neon)



Square (Neon)



Ciel étoilé micro led

MAIN COURANTE



Sur demande



Standard



Plinthes de protection en option



En option



En option



En option

AFFICHEUR



Afficheur lcd



Afficheur tft 7"

BOITE A BOUTON

La colonne de service (COP) a la double fonction du panneau d'inspection et des dispositifs de contrôle du boitier. My lift propose plusieurs solutions techniques et esthétiques, des boutons poussoirs classiques en polycarbonate à l'écran tactile en verre innovant (COP & LOP).



Touch series - L.O.P. and C.O.P.

SPECIFICATIONS TECHNIQUES

	Modello - Model	Kg / Lbs		Superficie cabina - Surface car
Charge	MyLift S	250	551,16	0,65 m ²
	MyLift M	300	661,39	1,17 m ²
	MyLift L	500	1102,31	1,54 m ²
	MyLift XL	1000	2204,62	2,34 m ²
	MyLift XXL	1500	3306,93	3,36 m ²
Vitesse	0,15 m/s (EC Mark)			
Traction	Hydraulic 2:1			
Niveau	Fino a 8 / Up to 8			
Accès	Jusqu'à 3 suivant modèle et dimensions			
Course	Max 17 m / Max 17 m			
Tension électrique	230 V single phase or 230/400 V three phases			
Puissance	Up to 8 hp (6 kW)			
Hauteur sous plafond	Push bottom > min. 2300 mm Folding doors > min. 2550 mm Porte télescopique > min. 2550 mm			
Cuvette	S / M > min. 160 mm L > min. 180 mm XL > min. 350 mm XXL > min. 450 mm			

dimensions maximale de cabine de 1.400 x 2.400 mm.

ARMOIRE DE COMMANDE ET CENTRALE HYDRAULIQUE

En option, le boîtier d'alimentation en version AR, réalisé en skinplate gris clair N1, garantit une élégance et un silence maximum.

DIMENSIONS

HL/300-AR: 700(L) x 400(P) x 1400(H) mm


HL/420-AR: 700(L) x 520(P) x 1400(H) mm

HL/OIL-265: 770(L) x 400(P) x 1530(H) mm

CM 320 AR: 800 (L) x 400 (P) x 2100 (H) mm



Armadio
Cabinet



Rue César de Paepe 43

4683 VIVEGNIS

Tél : +32 (0)4 278 22 97

Fax : +32 (0)4 344 25 55

info@pregaldien.com